

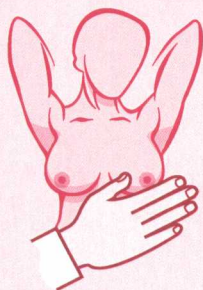
618.1

G 57

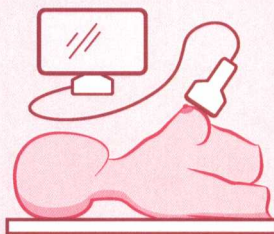
Boris Gîlca
Natalia Zarbailov

**SCREENING-UL PATOLOGIEI
GLANDELOR MAMARE
ÎN PRACTICA MEDICULUI DE FAMILIE**

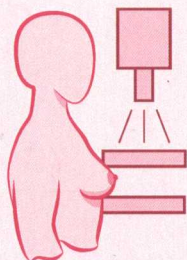
Recomandare metodică



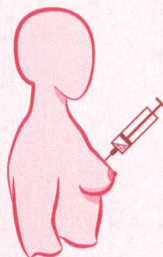
mammolog



ultrasonography



mammography



biopsy

Chişinău 2019


618.1
G 57
Ministerul Sănătății, Muncii și Protecției Sociale al
Republicii Moldova
Universitatea de Stat de Medicină și Farmacie
„Nicolae Testemițanu”
Catedra de medicină de familie

Boris Gîlca
Natalia Zarbailov

**SCREENING-UL PATOLOGIEI
GLANDELOR MAMARE
ÎN PRACTICA MEDICULUI DE FAMILIE**

Recomandare metodică
pentru instruirea medicilor-rezidenți
la specialitatea Medicina de familie

755479



221

Chișinău 2019

Cuprins

Partea I. Proiect didactic pentru sesiunea de instruire la tema: “Screening-ul patologiei glandelor mamare în practica medicului de familie”	3
Partea II. Materiale relevante la tema: “Screening-ul patologiei glandelor mamare în practica medicului de familie”	8
Mesaje cheie.....	8
Incidență și epidemiologie în cancerul mamar.....	10
Factori de risc pentru patologia glandelor mamare.....	14
Anatomia și fiziologia glandelor mamare.....	17
Noțiunea de screening și strategia de screening a patologiei mamare, eficiența screening-ului în cancerul mamar.....	24
Metode de depistare precoce a patologiei glandelor mamare	27
Autoexaminarea glandelor mamare.....	29
Examenul clinic al glandelor mamare.....	38
Ultrasonografia glandelor mamare	48
Mamografia și alte metode relevante.....	49
Algoritmii examinării glandelor mamare în cadrul programului de screening a cancerului mamar.....	54
Diagnostic și aspecte patologice ale cancerului mamar.....	55
Cancerul mamar și contracepția.....	61
<i>Anexa 1.</i> Autoexaminarea glandelor mamare (informație pentru femei).....	62
<i>Anexa 2.</i> Protocol de examinare a glandelor mamare	64
<i>Anexa 3.</i> Ghiduri pentru screening-ul cancerului mamar la femei.....	67
Cuprins.....	74