

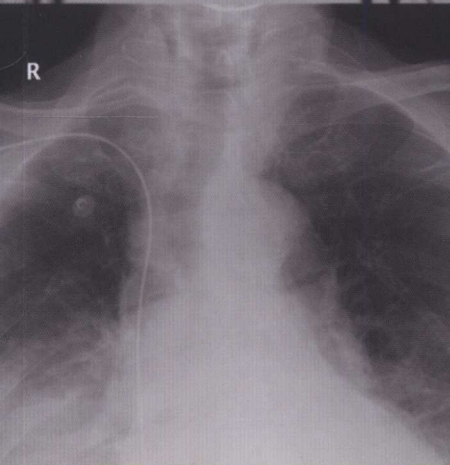
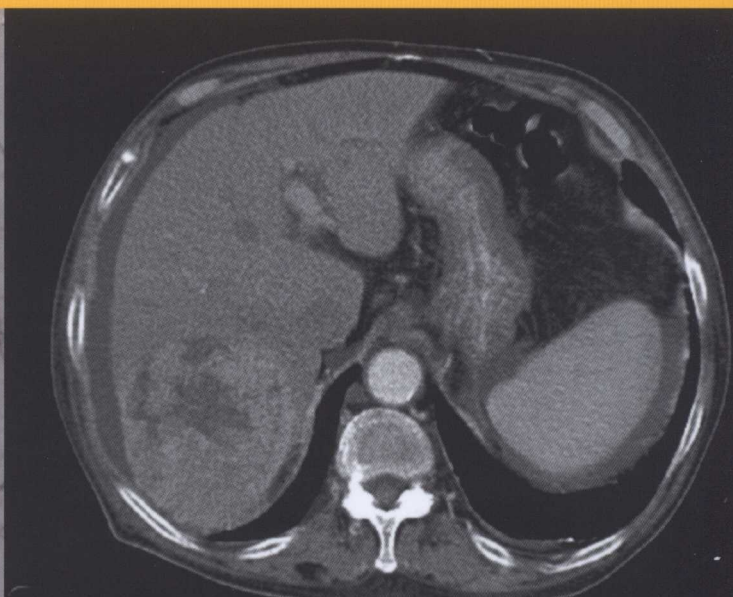
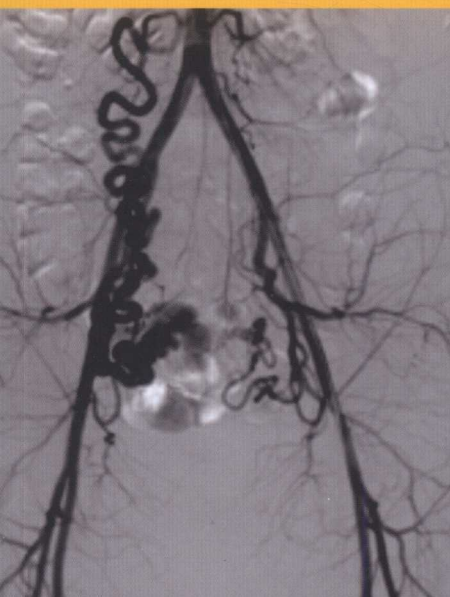
616-07

E 97

Camelia Diaconu

COORDONATOR

EXPLORĂRI FUNCȚIONALE ÎN MEDICINA INTERNĂ



616-07

E 92

EXPLORĂRI FUNCȚIONALE ÎN MEDICINA INTERNĂ

Camelia Diaconu
COORDONATOR

751849

SL3

ALL

Cuprins

Prefață	v
Autori	vii
I. EXPLORĂRI FUNCȚIONALE ÎN BOLILE CARDIOVASCULARE	
Electrocardiograma – noțiuni de bază.	3
<i>Camelia Diaconu</i>	
Testul de efort ECG	29
<i>Nicoleta Dumitru</i>	
Studiul electrofiziologic.	45
<i>Camelia Diaconu</i>	
Monitorizarea ambulatorie electrocardiografică (Holter ECG)	51
<i>Alice Bălăceanu</i>	
Ecocardiografia transtoracică	62
<i>Alice Bălăceanu</i>	
Ecocardiografia transesofagiană.	84
<i>Alice Bălăceanu</i>	
Ecocardiografia de stres.	88
<i>Alice Bălăceanu</i>	
Indicele gleznă-braț	95
<i>Alice Bălăceanu</i>	
Ecografia vasculară duplex.	101
<i>Camelia Diaconu</i>	
Angiografia	114
<i>Laurențiu Gulie, Bogdan Popa</i>	
Testul mesei înclinate (Testul tilt)	121
<i>Camelia Diaconu</i>	
Monitorizarea ambulatorie a tensiunii arteriale (TA)	126
<i>Alice Bălăceanu</i>	
Biomarkerii cardiaci	136
<i>Camelia Diaconu</i>	

Utilizările radiografiei toracice în cardiologie	145
<i>Camelia Diaconu</i>	
Cateterismul cardiac	154
<i>Camelia Diaconu</i>	
Tomografia computerizată (CT) cardiacă și angio-CT coronariană.	159
<i>Camelia Diaconu</i>	
Imagistica nucleară în cardiologie	166
<i>Camelia Diaconu</i>	

II. EXPLORĂRI FUNCȚIONALE ÎN BOLILE PULMONARE

Radiografia toracică	175
<i>Bianca Paraschiv, Camelia Diaconu</i>	
Spirometria	185
<i>Giorgiana Dediu, Camelia Diaconu</i>	
Tomografia computerizată toracică	192
<i>Camelia Diaconu</i>	
Imagistica prin rezonanță magnetică toracică	198
<i>Camelia Diaconu</i>	
Fibrobronhoscopia	202
<i>Bianca Paraschiv, Camelia Diaconu</i>	
Metode diagnostice ale sindromului de apnee în somn	212
<i>Giorgiana Dediu, Camelia Diaconu</i>	
Testul de mers 6 minute	219
<i>Bianca Paraschiv, Camelia Diaconu</i>	
Pletismografia corporală	228
<i>Bianca Paraschiv, Camelia Diaconu</i>	
Difuziunea prin membrana alveolo-capilară	239
<i>Bianca Paraschiv, Camelia Diaconu</i>	
Măsurarea oxidului nitric expirat	247
<i>Bianca Paraschiv</i>	

III. EXPLORĂRI FUNCȚIONALE ÎN BOLILE DIGESTIVE

Endoscopia digestivă superioară și inferioară.	257
<i>Lucian Negreanu, Nicoleta Dumitru</i>	
Endomicroscopia confocală.	263
<i>Lucian Negreanu, Nicoleta Dumitru</i>	

Capsula endoscopică (videocapsula endoscopică)	265
<i>Lucian Negreanu, Nicoleta Dumitru</i>	
pH-metria esofagiană. Manometria esofagiană.	271
<i>Lucian Negreanu, Nicoleta Dumitru</i>	
Ecografia abdominală	275
<i>Camelia Diaconu</i>	
Tomografia computerizată abdominală	288
<i>Camelia Diaconu</i>	
Imagistica prin rezonanță magnetică abdominală.	293
<i>Camelia Diaconu</i>	
Teste funcționale hepatice.	298
<i>Cătălina Diaconu, Daniel Octavian Costache, Raluca Simona Costache</i>	
Biopsia hepatică	306
<i>Coman Tănăsescu</i>	
FibroScan, FibroTest, teste de evaluare a gradului de fibroză hepatică	325
<i>Daniel Berceanu, Camelia Diaconu</i>	
Paracenteza	337
<i>Denisa Bucur, Camelia Diaconu</i>	
Markeri tumorali utilizați în gastroenterologie	343
<i>Denisa Bucur, Daniel Berceanu, Camelia Diaconu</i>	
Calprotectina fecală și alți markeri diagnostici ai afecțiunilor gastroenterologice benigne.	350
<i>Denisa Bucur, Camelia Diaconu</i>	
 IV. EXPLORĂRI FUNCȚIONALE ÎN BOLILE RENALE	
Examenul de urină	359
<i>Bogdan Sorohan, Andreea Andronesi, Gener Ismail</i>	
Evaluarea clearance-ului renal	372
<i>Bogdan Sorohan, Andreea Andronesi, Gener Ismail</i>	
Analiza urinei din 24 de ore	375
<i>Andreea Andronesi, Bogdan Sorohan, Gener Ismail</i>	
Examenul cantitativ al sedimentului urinar	383
<i>Andreea Andronesi, Bogdan Sorohan, Gener Ismail</i>	
Urocultura	386
<i>Andreea Andronesi, Bogdan Sorohan, Gener Ismail</i>	

V. EXPLORĂRI FUNCȚIONALE ÎN BOLILE HEMATOLOGICE

Hemoleucograma393

Adriana Diaconu

VI. EXPLORĂRI FUNCȚIONALE ÎN BOLILE ENDOCRINE

Generalități..... 415

Anca Sîrbu

Patologia hipofizară..... 416

Anca Sîrbu

Patologia corticosuprarenaliană426

Anca Sîrbu

Patologia neuroendocrină.....432

Anca Sîrbu

Explorarea funcțională a tiroidei.....434

Anca Sîrbu

Ecografia tiroidiană.....437

Camelia Diaconu

Scintigrafia paratiroidiană.....444

Anca Sîrbu

VII. EXPLORAREA ECHILIBRULUI ACIDO-BAZIC

Echilibrul acido-bazic447

Radu Țincu

VIII. EXPLORĂRI PARACLINICE RECOMANDATE FEMEILOR GRAVIDE

Explorări paraclinice recomandate femeilor gravide473

Mihaela Adela Iancu

IX. EVALUAREA STATUSULUI NEUROPSIHIATRIC

Evaluarea psihiatrică – scale de evaluare clinică.....483

Maria Silvia Trandafir